



FREGUESIA DE CARDOSAS

507007603

Largo Humberto Delgado, n. 3
2630-433 Cardosas

Freguesia de Cardosas

Relatório de Contas

01/01/2023 - 31/12/2023

2023

Órgão executivo,

Órgão deliberativo,

O Contabilista Público,

Em 3 de abril de 2024

Em 23 de Abril de 2024

Em ____ de ____ de ____

António Augusto dos Santos
António Augusto dos Santos

Paulo Alexandre Tavares Ricardo
Paulo Alexandre Tavares Ricardo

gesautarquia.pt



FREGUESIA DE CARDOSAS

507007603

Largo Humberto Delgado, n. 3

2630-433 Cardosas

Freguesia de Cardosas

Caraterização da Entidade

2023



Caraterização da Entidade

Identificação da Entidade

Endereço Postal:

Designação: Freguesia de Cardosas
Morada: Largo Humberto Delgado, n.º 3; 2630-433 - Cardosas
Concelho: Arruda dos Vinhos
NIF: 507 007 603
Telefone: 263 975 657
Email: jfcardosas@gmail.com

Regime Financeiro: SNC-AP - Regime Simplificado - Microentidades

Legislação

Data da Constituição:

Publicado no D.R. de:

Estrutura Organizacional

Tem órgãos de natureza consultiva

Tem órgãos de fiscalização

Tem organograma atualizado

<input checked="" type="checkbox"/>	N
<input checked="" type="checkbox"/>	N
<input checked="" type="checkbox"/>	N

Descrição Sumária das Atividades

Atividades desenvolvidas no âmbito da lei, com vista a prossecução dos interesses próprios da população residente na respetiva circunscrição administrativa.

Recursos Humanos

Membros do Órgão Executivo:

Presidente: Fábio Alexandre Santos Amorim
Secretária: Catarina Alexandra dos Santos Costa
Tesoureiro: Alfredo Manuel Almeida Duarte do Vale



Caraterização da Entidade

Membros da Assembleia da Freguesia:

N.º Elementos: 7 (*sete elementos*)

Pessoal ao serviço:

Pessoal CTFP - Tempo Indeterminado: 1 (*um*)

Organização Contabilística

Descrição e Caraterísticas do Sistema Informático:

Aplicação Gesautarquia, desenvolvida desenvolvida conforme os pressupostos previstos no Decreto-Lei nº 192/2015, de 11 de setembro, na sua redação atual, diploma que aprovou o SNC-AP.

Informação Económica e Financeira:

Tipo de Informação: Informação sobre todas as despesas realizadas e receitas arrecadadas
Descentralização Contabilística: Não é efetuado qualquer registo contabilístico fora da sede

Outra Informação

Regulamentos Internos e Outros Documentos Informativos:

Regulam. Cadastro e Inventário:

Inventário:

Norma de Controlo Interno:

Data de Aprovação		Data de Alteração	
Orgão Executivo	Orgão Deliberativo	Orgão Executivo	Orgão Deliberativo
.....
.....
.....

Documentos Previsionais:

1. Opções do Plano

1.1. Plano Plurianual - Atividades mais Relevantes

2. Orçamento

Data de Aprovação	
Orgão Executivo	Orgão Deliberativo
14/12/2022	21/12/2022
14/12/2022	21/12/2022



Caraterização da Entidade

Outra Informação Prevista na Resolução nº 4/2001 - 2ª Secção do Tribunal de Contas

Ações Inspetivas:

	2022	2021	2020	2019
Inspeção Geral das Finanças	*****	*****	*****	*****
Inspeção Geral Admin. Local	*****	*****	*****	*****

Outros Indicadores de Gestão:

	Ano	Valor
Fundo de Financiamento das Freguesias	2023	22 983,00
Investimentos realizados no ano anterior	2022	22 248,06
Receitas correntes	2023	79 278,22
Despesas com o pessoal	2023	40 421,88

Outra Informação Considerada Relevante:

Nada mais a assinalar.

O dirigente responsável pela área administrativa e/ou financeira

Assinatura Catarine Alexandra dos Santos Costa

O membro do órgão executivo responsável pela área financeira

Assinatura Alfredo Manuel Almeida Duarte Vale



FREGUESIA DE CARDOSAS

507007603

Largo Humberto Delgado, n. 3

2630-433 Cardosas

Freguesia de Cardosas

Relatório de Gestão

2023



NOTA INTRODUTÓRIA

De acordo com atual referencial contabilístico, Sistema de Normalização Contabilística para as Administrações Públicas (SNC-AP), foi elaborado o presente relatório de gestão, documento integrante da prestação de contas relativa ao exercício de 2023, tendo em vista a sua apreciação pelo órgão deliberativo.

No âmbito do SNC-AP, os objetivos do relato financeiro das entidades públicas passam, sobretudo, por proporcionar informação útil aos utilizadores das demonstrações financeiras, através de um modelo único, que sirva as necessidades dos diferentes utilizadores, para efeitos de responsabilização pela prestação de contas e para a tomada de decisões.

No caso das demonstrações orçamentais, a sua preparação e apresentação assenta nas orientações e na estrutura definidas pela NCP 26 - Contabilidade e Relato Orçamental. Para além, de um conjunto completo de demonstrações orçamentais e financeiras, as entidades devem ainda apresentar informação complementar, permitindo a avaliação do desempenho da entidade, a gestão dos seus ativos e a respetiva sustentabilidade financeira.

Assim, este documento, faz parte integrante do conjunto de documentos de prestação de contas, que disponibiliza informação de carácter económico e financeiro sobre a entidade, em consonância com a sua missão e objetivos nos mais diversos domínios, sendo, um importante meio de análise de resultados, do desempenho e da qualidade de gestão, de modo a que, os utilizadores, possam avaliar o grau de eficiência e eficácia da afetação dos recursos aos objetivos realizados, aferir responsabilidades e tomar decisões.

Neste documento, são relatadas as questões, transações e eventos mais significativos apresentados nas demonstrações financeiras, interpreta e explicita essas demonstrações, inclui detalhes e indicadores sobre os resultados da entidade, com a finalidade de proporcionar uma imagem verdadeira e adequada do período de relato.

**EXECUÇÃO ORÇAMENTAL DA DESPESA 2023**

Na apresentação deste documento entendemos ser importante relevar os seguintes aspetos:

Procedeu-se a uma análise da execução orçamental de despesa por classificação económica, de acordo com as seguintes linhas de orientação:

- ☐ Análise da afetação das despesas pelos diferentes agrupamentos;
- ☐ Análise ao grau de execução orçamental;
- ☐ Análise entre previsões e pagamentos;
- ☐ Análise de acordo com o volume de despesa prevista.

Quadro resumo da execução da despesa por classificação económica					
Classificação económica	Dotação corrigida	Despesas pagas	% Dotações corrigidas	% Despesas pagas	Grau de execução
01. Despesas com o pessoal	44 591,00	40 421,88	35,50%	50,86%	90,65%
02. Aquisição de bens e serviços	28 301,70	21 487,15	22,53%	27,04%	75,92%
03. Juros e outros encargos	0,00	0,00	0,00%	0,00%	0,00%
04. Transferências correntes	3 900,00	2 981,38	3,11%	3,75%	76,45%
05. Subsídios	0,00	0,00	0,00%	0,00%	0,00%
06. Outras despesas correntes	1 300,00	387,71	1,04%	0,49%	29,82%
07. Aquisição de bens de capital	47 500,00	14 190,92	37,82%	17,86%	29,88%
08. Transferências de capital	0,00	0,00	0,00%	0,00%	0,00%
09. Ativos financeiros	0,00	0,00	0,00%	0,00%	0,00%
10. Passivos financeiros	0,00	0,00	0,00%	0,00%	0,00%
11. Outras despesas de capital	0,00	0,00	0,00%	0,00%	0,00%
	125 592,70	79 469,04	100,00%	100,00%	63,28%


No que respeita à afetação das despesas pelos diferentes agrupamentos, realizou-se despesas em vários agrupamentos de despesa prevista. Como se pode verificar pelo mapa acima apresentado o agrupamento de despesa que apresenta maior grau de execução orçamental é o “01 – Despesas com o pessoal” com uma execução de 90,65%.



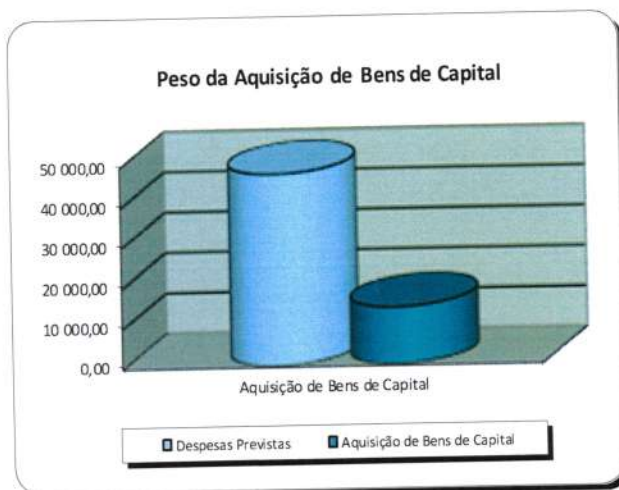

FREGUESIA DE CARDOSAS

Relatório de Gestão 2023

No que diz respeito à realização das despesas, o agrupamento com maior peso no orçamento da despesa foi “01 – Despesas com o pessoal”, representando 50,86% da despesa realizada durante este ano, como se pode verificar pelo gráfico a seguir apresentado.



Nos restantes agrupamentos da despesa, o “02 – Aquisição de bens e serviços” representa 27,04% do orçamento das despesas, enquanto o “07 – Aquisição de bens de capital” apresenta uma percentagem de despesas pagas de 17,86%.



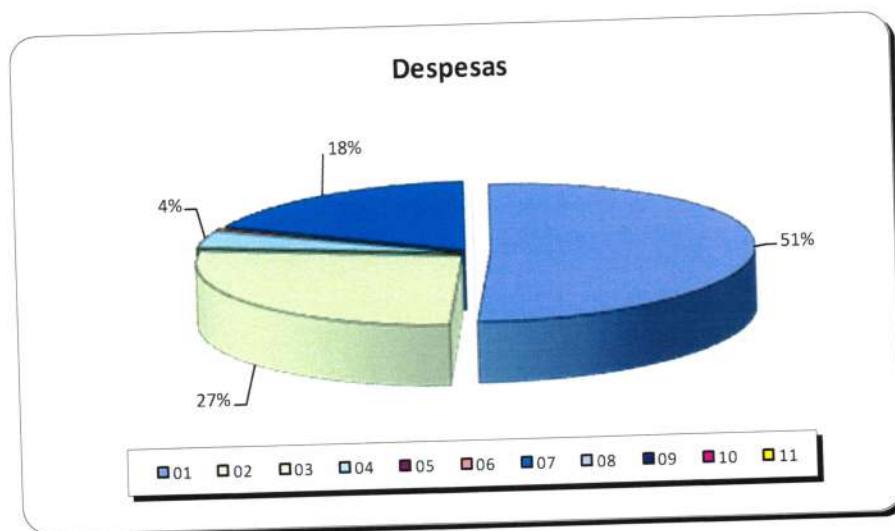
A Freguesia de Cardosas previu para o ano 2023, um orçamento corrigido despesa de 125.592,70 euros, do qual realizou o montante de 79.469,04 euros, sendo que os pagamentos representam cerca de 63,28% do total das despesas previstas para o ano. Os compromissos a transitar no final do ano totalizam o valor de 0,00 euros, enquanto as obrigações por pagar no final do ano totalizam o valor de 1.133,80 euros.



FREGUESIA DE CARDOSAS

Relatório de Gestão 2023

No gráfico seguinte é possível analisar a distribuição da despesa pelos diferentes agrupamentos da classificação económica, onde mais uma vez, é possível constatar o agrupamento que a autarquia teve mais despesa, a “01 – Despesas com o pessoal”.



Através do quadro resumo que a seguir se apresenta é possível verificar que a autarquia previu um orçamento de despesa corrente de 78.092,70 euros, do qual executou 65.278,12 euros, traduzindo-se num grau de execução orçamental da despesa corrente de 83,59%.

Despesa Corrente Prevista	78 092,70
Despesa Corrente Executada	65 278,12
Diferença	12 814,58
Grau de Execução Orçamental	83,59%

No que respeita às despesas de capital, verifica-se que foram previstos 47.500,00 euros, do qual se executou 14.190,92 euros, o que se traduz num grau de execução da despesa de capital de 29,88%.

Despesa de Capital Prevista	47 500,00
Despesa de Capital Executada	14 190,92
Diferença	33 309,08
Grau de Execução Orçamental	29,88%



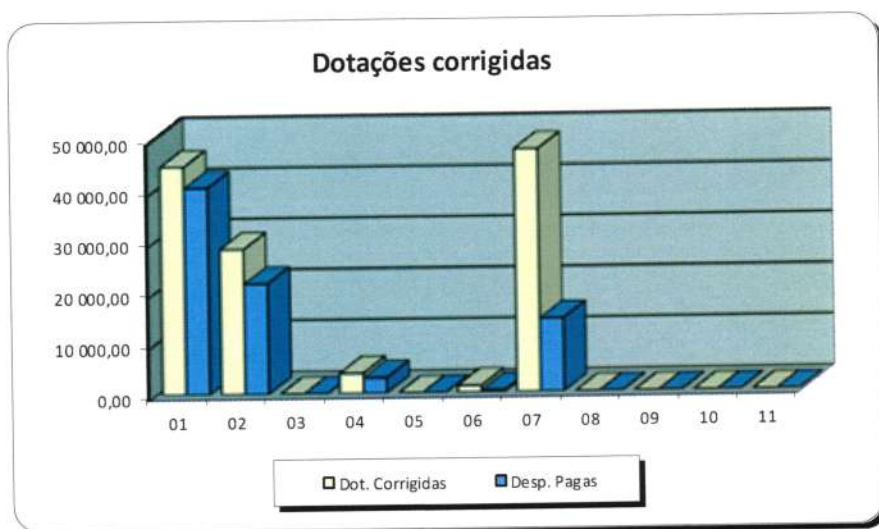
FREGUESIA DE CARDOSAS

Relatório de Gestão 2023

Na totalidade, a Freguesia de Cardosas dotou o valor de 125.592,70 euros, do qual executou 79.469,04 euros, traduzindo-se num grau de execução orçamental da despesa de 63,28%.

Total Despesa Prevista	125 592,70
Total Despesa Executada	79 469,04
Diferença	46 123,66
Grau de Execução Orçamental	63,28%

Através do seguinte gráfico verifica-se mais uma vez que o agrupamento “01 – Despesas com o pessoal” é aquele em que foram despendidos os maiores montantes.



Procedeu-se também a uma análise da execução orçamental de despesa, por rubricas orçamentais do SNC-AP.



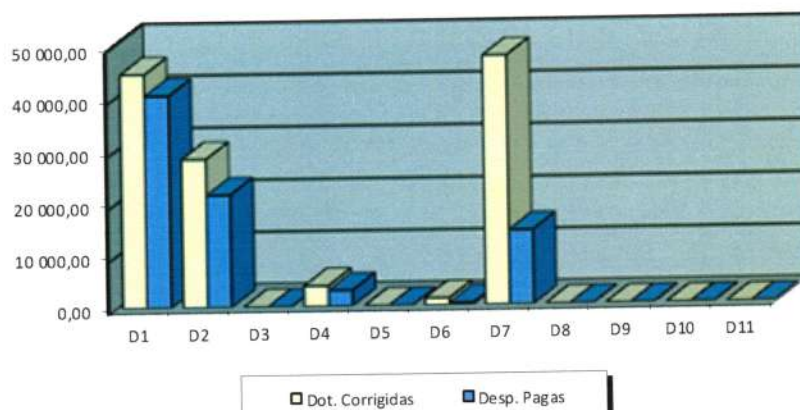
FREGUESIA DE CARDOSAS

Relatório de Gestão 2023

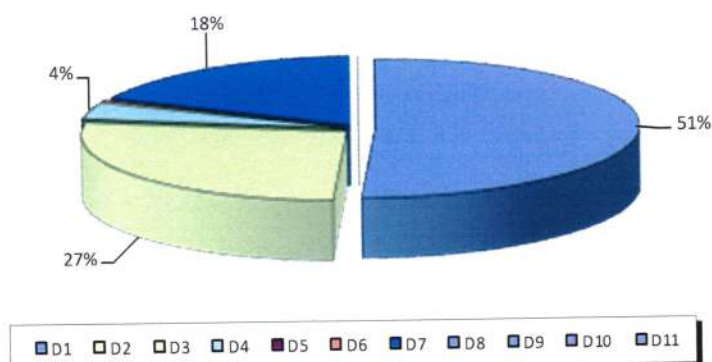
Quadro resumo da execução da despesa por rubrica orçamental (SNC-AP)

Classificação económica	Dotação corrigida	Despesas pagas	% Dotações corrigidas	% Despesas pagas	Grau de execução
D1 Despesas com o pessoal	44 591,00	40 421,88	35,50%	50,86%	90,65%
D2 Aquisição de bens e serviços	28 301,70	21 487,15	22,53%	27,04%	75,92%
D3 Juros e outros encargos	0,00	0,00	0,00%	0,00%	0,00%
D4 Transferências correntes	3 900,00	2 981,38	3,11%	3,75%	76,45%
D5 Subsídios	0,00	0,00	0,00%	0,00%	0,00%
D6 Outras despesas correntes	1 300,00	387,71	1,04%	0,49%	29,82%
D7 Investimento	47 500,00	14 190,92	37,82%	17,86%	36,41%
D8 Transferências de capital	0,00	0,00	0,00%	0,00%	0,00%
D9 Outras despesas de capital	0,00	0,00	0,00%	0,00%	0,00%
D10 Ativos financeiros	0,00	0,00	0,00%	0,00%	0,00%
D11 Passivos financeiros	0,00	0,00	0,00%	0,00%	0,00%
	125 592,70	79 469,04	100,00%	100,00%	63,28%

Dotações corrigidas



Despesas





FREGUESIA DE CARDOSAS

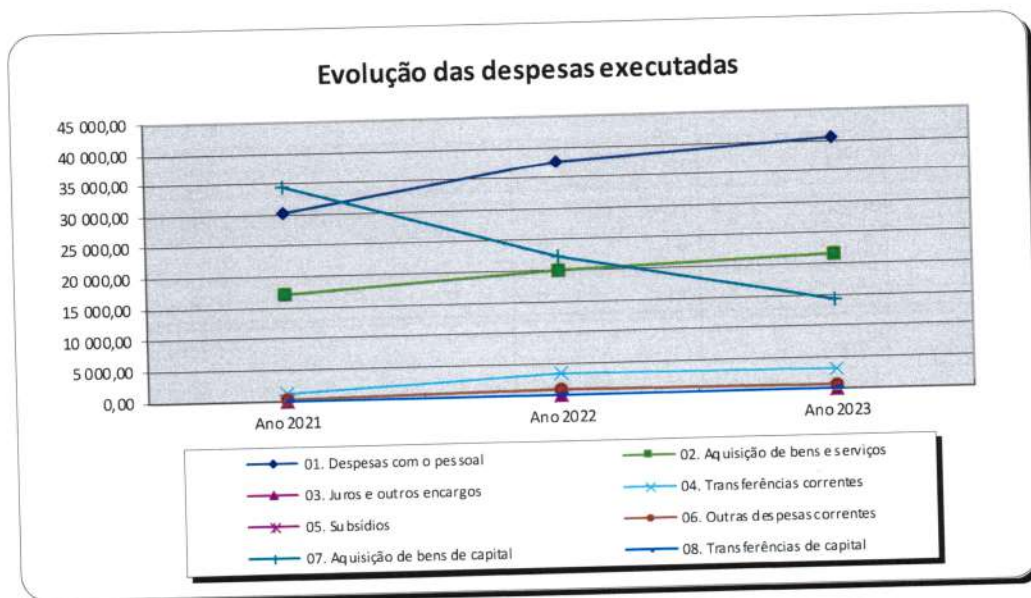
Relatório de Gestão 2023

EVOLUÇÃO DA EXECUÇÃO ORÇAMENTAL DA DESPESA

Como verificamos pelos quadros e gráficos seguintes, a execução orçamental da despesa deste exercício diminuiu face ao exercício anterior aproximadamente 5%.

No que diz respeito às despesas correntes, estas aumentaram face ao exercício anterior em cerca de 6%. Ao nível das despesas de capital, verificamos uma diminuição face aos valores realizados no exercício anterior em cerca de 36%.

Evolução das despesas executadas por classificação económica			
Classificação económica	Ano 2021	Ano 2022	Ano 2023
01. Despesas com o pessoal	30 361,84	37 782,34	40 421,88
02. Aquisição de bens e serviços	17 047,99	19 980,45	21 487,15
03. Juros e outros encargos	0,00	0,00	0,00
04. Transferências correntes	1 294,27	3 305,44	2 981,38
05. Subsídios	0,00	0,00	0,00
06. Outras despesas correntes	167,50	731,67	387,71
07. Aquisição de bens de capital	34 587,22	22 248,06	14 190,92
08. Transferências de capital	0,00	0,00	0,00
09. Ativos financeiros	0,00	0,00	0,00
10. Passivos financeiros	0,00	0,00	0,00
	83 458,82	84 047,96	79 469,04



**EXECUÇÃO ORÇAMENTAL DA RECEITA 2023**

Procedeu-se a uma análise da execução orçamental da receita por classificação económica, de acordo com as seguintes linhas de orientação:

- ☐ Análise da afetação das receitas pelos diferentes capítulos;
- ☐ Análise ao grau de execução orçamental;
- ☐ Análise entre previsões e recebimentos;
- ☐ Análise de acordo com o volume de receita prevista.

Quadro resumo da execução da receita por classificação económica					
Classificação económica	Previsões corrigidas	Receita cob. líquida	% Previsões corrigidas	% Rec. cob. líquida	Grau de execução
01. Impostos diretos	1 700,00	2 321,32	1,35%	2,42%	136,55%
02. Impostos indiretos	0,00	0,00	0,00%	0,00%	0,00%
03. <i>Não aplicável às Autarquias Locais</i>	0,00	0,00	0,00%	0,00%	0,00%
04. Taxas, multas e outras penalidades	700,00	745,00	0,56%	0,78%	106,43%
05. Rendimentos de propriedade	50,00	0,00	0,04%	0,00%	0,00%
06. Transferências correntes	75 244,00	75 501,90	59,91%	78,68%	100,34%
07. Venda de bens e serviços correntes	2 370,00	710,00	1,89%	0,74%	29,96%
08. Outras receitas correntes	100,00	0,00	0,08%	0,00%	0,00%
09. Venda de bens de investimento	0,00	0,00	0,00%	0,00%	0,00%
10. Transferências de capital	16 680,00	16 681,00	13,28%	17,38%	100,01%
11. Ativos financeiros	0,00	0,00	0,00%	0,00%	0,00%
12. Passivos financeiros	0,00	0,00	0,00%	0,00%	0,00%
13. Outras receitas de capital	0,00	0,00	0,00%	0,00%	0,00%
14. <i>Não aplicável às Autarquias Locais</i>	0,00	0,00	0,00%	0,00%	0,00%
15. Reposições não abat. nos pagamentos	0,00	0,00	0,00%	0,00%	0,00%
16. Saldo da gerência anterior	28 748,70	0,00	22,89%	0,00%	0,00%
	125 592,70	95 959,22	100,00%	100,00%	76,41%

No que respeita à afetação das receitas pelos diferentes capítulos, é possível constatar que, durante este ano a Freguesia de Cardosas arrecadou receitas em vários capítulos que havia previsto no início do ano, sendo o capítulo “06 – Transferências correntes” aquele em que a autarquia arrecadou a quantia mais elevada.



FREGUESIA DE CARDOSAS

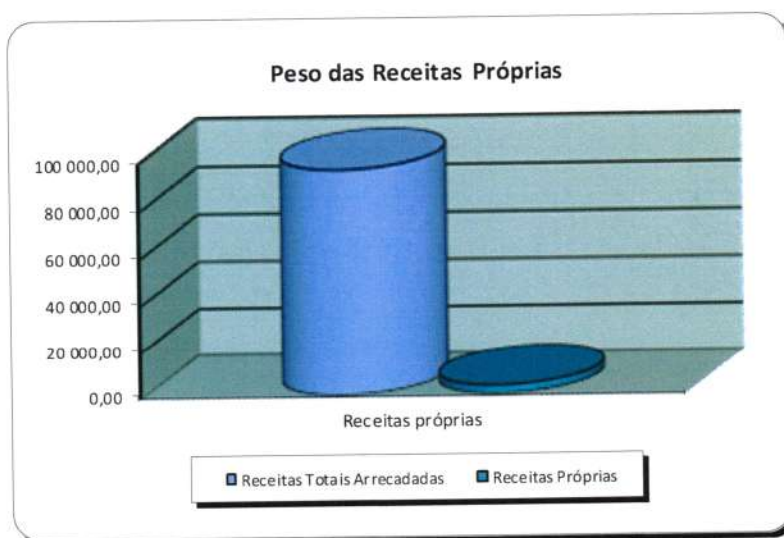
Relatório de Gestão 2023

Relativamente aos índices de receitas arrecadadas, verifica-se que o “capítulo 06”, por si só, representa cerca de 78,68% do volume total da receita arrecadada, enquanto os restantes capítulos, na sua totalidade, representam 21,32% do total das receitas arrecadadas.

A Freguesia de Cardosas previu arrecadar para este ano um montante de 125.592,70 euros, do qual arrecadou 95.959,22 euros, que se distribuem pelos capítulos acima mencionadas, sendo que o grau de execução orçamental das receitas se situa nos 76,41%. As receitas por cobrar no final do ano totalizam o montante de 0,00 euros.

Do total de receitas arrecadadas atrás referido, corresponde a receitas próprias um montante de 3.776,32 euros, ou seja, o peso das receitas próprias sobre a totalidade da receita arrecadada é apenas de 3,94%, como podemos analisar através do quadro e gráfico seguinte.

Total Receita Arrecadada	95 959,22
Total Receitas Próprias	3 776,32
Peso das Receitas Próprias	3,94%

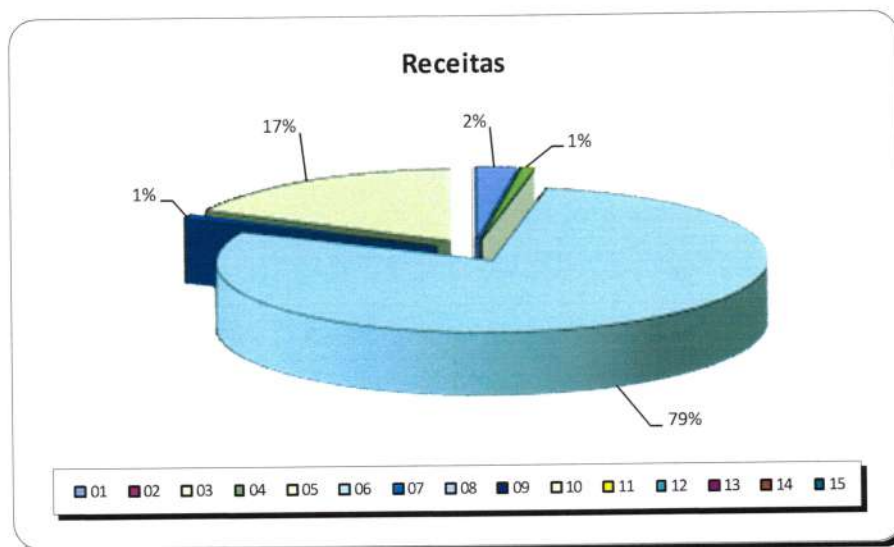


No seguinte gráfico é possível verificar o volume de receitas durante este período. Assim sendo, mais uma vez se constata que o “capítulo 06” foi aquele em que a autarquia arrecadou maior volume de receitas.



FREGUESIA DE CARDOSAS

Relatório de Gestão 2023



Através do seguinte quadro constata-se que a autarquia previu arrecadar, de receitas correntes 80.164,00 euros, do qual arrecadou 79.278,22 euros, que se traduz num grau de execução orçamental da receita corrente de 98,90%.

Receita Corrente Prevista	80 164,00
Receita Corrente Arrecadada	79 278,22
Diferença	885,78
Grau de Execução Orçamental	98,90%

No que diz respeito às receitas de capital mais o saldo da gerência anterior, verifica-se que a autarquia previu arrecadar 45.428,70 euros, arrecadando um montante de 16.681,00 euros, sendo, o grau de execução orçamental de 36,72%.

Receita de Capital Prevista + SGA	45 428,70
Receita de Capital Arrecadada	16 681,00
Diferença	28 747,70
Grau de Execução Orçamental	36,72%



FREGUESIA DE CARDOSAS

Relatório de Gestão 2023

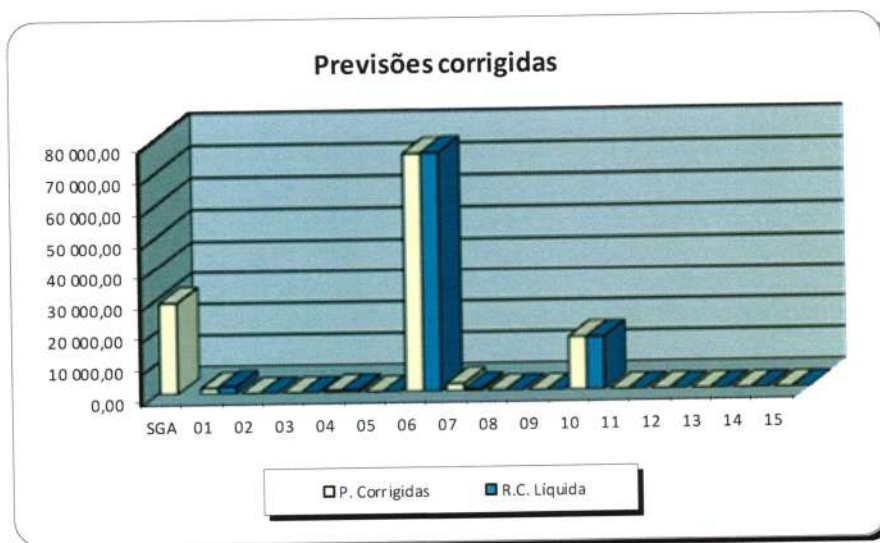
No conjunto das receitas, no qual engloba as receitas previstas e o saldo da gerência anterior, constata-se um total de previsões corrigidas para o ano de 2023 de 125.592,70 euros, dos quais foram arrecadados 95.959,22 euros, o que reflete um grau de execução orçamental de 76,41%.

Total Receita Prevista + SGA	125 592,70
Total Receita Arrecadada	95 959,22
Diferença	29 633,48
Grau de Execução Orçamental	76,41%

No entanto, se efetuarmos uma análise sem inclusão do saldo da gerência anterior verificamos que, o total das previsões corrigidas no ano 2023 é relativamente inferior, o que resulta um grau de execução orçamental de 99,09%.

Saldo da gerência anterior	28 748,70	
Total Receita Prevista	96 844,00	a
Total Receita Arrecadada	95 959,22	b
Diferença	884,78	(a-b)
Grau de Execução Orçamental	99,09%	(b/a)

No seguinte gráfico, constata-se mais uma vez que o capítulo “06 – Transferências correntes” foi aquele, em que a Freguesia de Cardosas arrecadou maior volume de receitas, sendo também neste capítulo em que foram previstos os maiores montantes.



Procedeu-se também a uma análise da execução orçamental de receita, por rubricas orçamentais do SNC-AP.



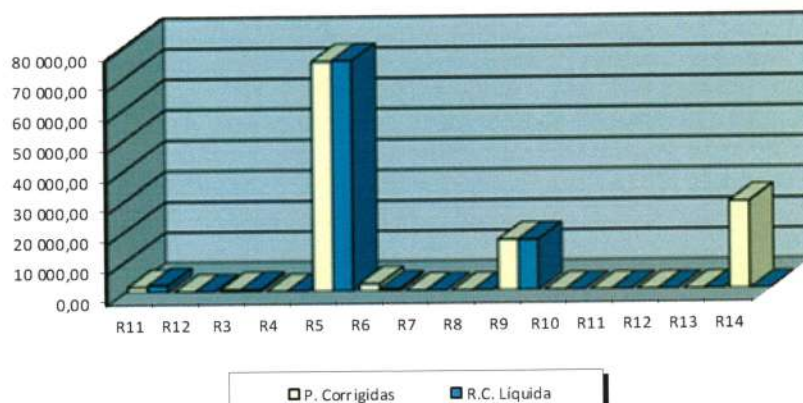
FREGUESIA DE CARDOSAS

Relatório de Gestão 2023

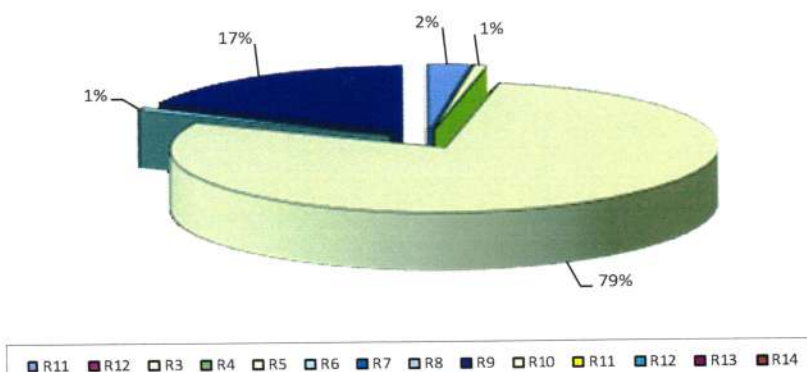
Quadro resumo da execução da receita por rubrica orçamental (SNC-AP)

Classificação económica	Previsões corrigidas	Receita cob. líquida	% Previsões corrigidas	% Rec. cob. líquida	Grau de execução
R11 Impostos diretos	1 700,00	2 321,32	1,35%	2,42%	136,55%
R12 Impostos indiretos	0,00	0,00	0,00%	0,00%	0,00%
R3 Taxas, multas e outras penalidades	700,00	745,00	0,56%	0,78%	106,43%
R4 Rendimentos de propriedade	50,00	0,00	0,04%	0,00%	0,00%
R5 Transferências correntes	75 244,00	75 501,90	59,91%	78,68%	100,34%
R6 Venda de bens e serviços	2 370,00	710,00	1,89%	0,74%	29,96%
R7 Outras receitas correntes	100,00	0,00	0,08%	0,00%	0,00%
R8 Venda de bens de investimento	0,00	0,00	0,00%	0,00%	0,00%
R9 Transferências de capital	16 680,00	16 681,00	13,28%	17,38%	0,00%
R10 Outras receitas de capital	0,00	0,00	0,00%	0,00%	100,00%
R11 Reposições não abat. nos pagamentos	0,00	0,00	0,00%	0,00%	0,00%
R12 Ativos financeiros	0,00	0,00	0,00%	0,00%	0,00%
R13 Passivos financeiros	0,00	0,00	0,00%	0,00%	0,00%
R14 Saldo da gerência anterior	28 748,70	0,00	22,89%	0,00%	0,00%
	125 592,70	95 959,22	100,00%	100,00%	76,41%

Previsões corrigidas



Receitas



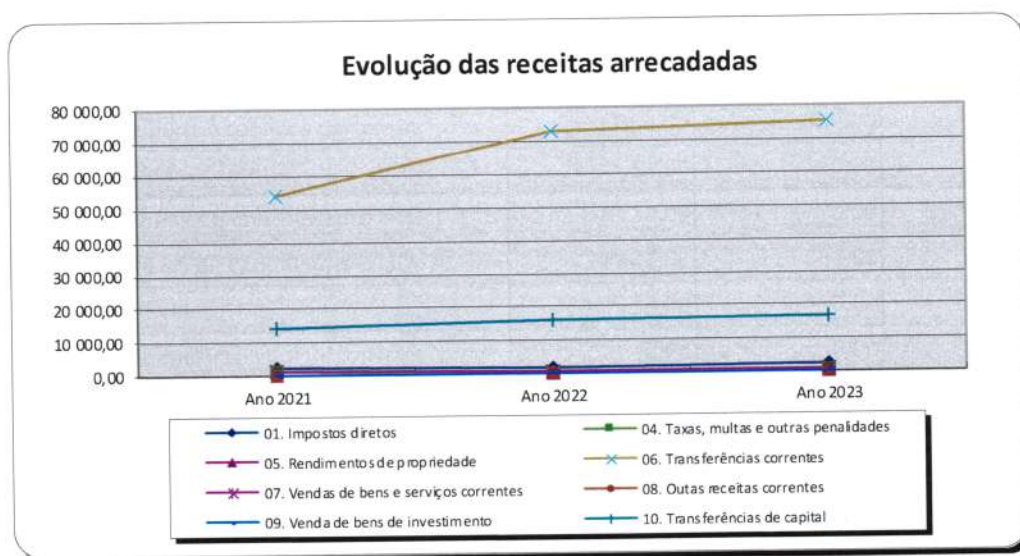


EVOLUÇÃO DA EXECUÇÃO ORÇAMENTAL DA RECEITA

Como poderemos verificar pelos quadros e gráficos seguintes, a execução orçamental da receita deste exercício aumentou face ao exercício anterior aproximadamente 5%.

No que diz respeito às receitas correntes, estas aumentaram cerca de 5%. Nas receitas de capital, estas também aumentaram, cerca de 5%.

Evolução das receitas arrecadadas por classificação económica			
Classificação económica	Ano 2021	Ano 2022	Ano 2023
01. Impostos diretos	2 314,35	2 184,07	2 321,32
02. Impostos indiretos	0,00	0,00	0,00
04. Taxas, multas e outras penalidades	1 101,50	332,00	745,00
05. Rendimentos de propriedade	0,00	0,00	0,00
06. Transferências correntes	54 190,48	72 783,42	75 501,90
07. Vendas de bens e serviços correntes	1 050,00	580,00	710,00
08. Outras receitas correntes	54,00	0,00	0,00
09. Venda de bens de investimento	0,00	0,00	0,00
10. Transferências de capital	14 443,00	15 887,00	16 681,00
11. Ativos financeiros	0,00	0,00	0,00
12. Passivos financeiros	0,00	0,00	0,00
	73 153,33	91 766,49	95 959,22



**EXECUÇÃO DO PLANO PLURIANUAL DE INVESTIMENTOS 2023**

Procedeu-se a uma análise da execução do plano plurianual de investimentos, de acordo com as seguintes linhas de orientação:

- ☐ Análise dos investimentos;
- ☐ Análise ao grau de execução anual;
- ☐ Análise entre os montantes previstos e executados.

Projeto/ação		Montante previsto 2023	Montante realizado	Grau de execução
2022/2	Conservação /Reparação dos Edifícios da Autarquia	500,00	0,00	0,00%
2022/3	Aquisição de Equipamento informático	1 000,00	24,60	2,46%
2022/4	Aquisição de Software Informático	500,00	500,00	100,00%
2022/5	Aquisição de Ferramentas e Utensílios de Capital	1 200,00	1 104,15	92,01%
2022/6	Aquisição de Equipamento Administrativo	800,00	86,09	0,00%
2022/7	Implementação e melhoria de espaços verdes	8 500,00	1 393,94	16,40%
2022/9	Reabilitação de Mobiliário Urbano	1 000,00	0,00	0,00%
2022/12	Conservações/Reparações no Cemitério	1 000,00	0,00	0,00%
2022/8	Conservação/Reparação de Passeios e Valetas	24 500,00	7 253,59	29,61%
2022/10	Viação Rural - Conservação e Reparação de Caminhos	6 000,00	3 424,99	57,08%
2022/11	Aquisição de Sinalização	2 500,00	403,56	16,14%
		47 500,00	14 190,92	29,88%

Ao nível do investimento, este totalizou o montante de 14.190,92 euros, que se traduz num grau de execução face ao montante previsto para o ano de 29,88%.

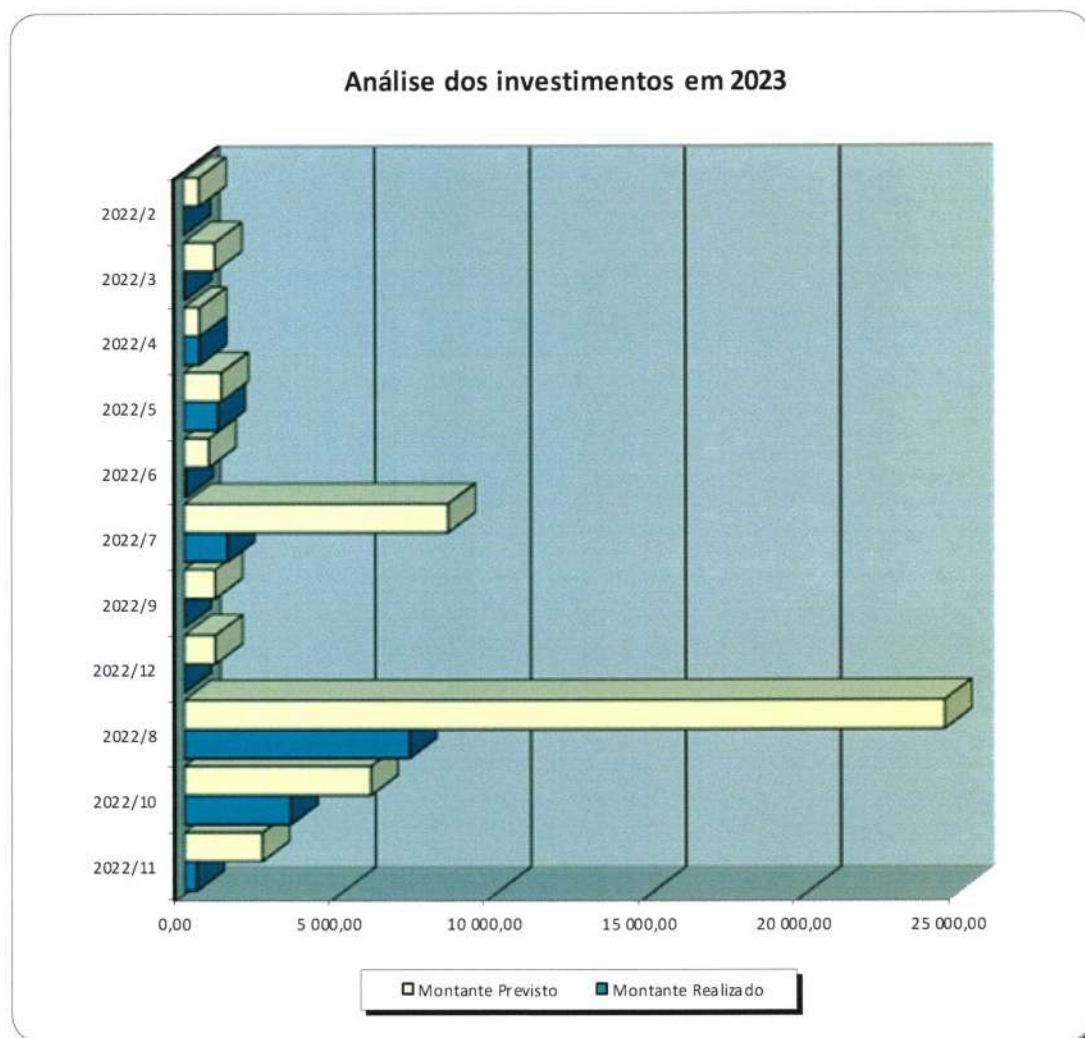
No que respeita à afetação dos investimentos pelos diferentes projetos/ações é possível constatar que, a Freguesia de Cardosas, do montante global previsto de 47.500,00 euros, realizou investimentos no montante de 14.190,92 euros, sendo o projeto/ação "2022/8 –



FREGUESIA DE CARDOSAS

Relatório de Gestão 2023

Conservação/Reparação de Passeios e Valetas”, aquele em que a autarquia realizou o maior investimento.



Relativamente aos índices de execução verifica-se que este se situa nos 29,88%, variando o grau de execução dos vários projetos/ações entre os 0,00% e os 100,00%.



OPERAÇÕES DE TESOURARIA 2023

Os movimentos de operações de tesouraria na gerência de 2023, resumem-se no quadro a seguir apresentado e documento de prestação de contas “mapa de operações de tesouraria”.

Descrição	Saldo Inicial	Entradas	Saídas	Saldo Final
IRS - Trabalho Dependente	0,00	0,00	0,00	0,00
IRS - Empresariais e Profissionais	0,00	0,00	0,00	0,00
CGA	0,00	0,00	0,00	0,00
ADSE	0,00	0,00	0,00	0,00
Segurança Social	0,00	0,00	0,00	0,00
Serviços Sociais	0,00	0,00	0,00	0,00
Eleições	0,00	0,00	0,00	0,00
Total	0,00	0,00	0,00	0,00

Da análise do quadro, podemos verificar que transita um saldo da gerência anterior de 0,00 euros, os fluxos financeiros de entradas destinados a outras entidades foram de 0,00 euros, enquanto os movimentos de saída totalizaram o valor de 0,00 euros, sendo que, transita como o saldo final para a gerência seguinte o valor de 0,00 euros.

Em relação a este mapa, é de referir que tentamos cumprir todas as disposições legais que enquadram a gestão das contas de operações de tesouraria, tendo sido as correspondentes operações devidamente desagregadas e sempre documentadas por guias de recebimento e ordens de pagamento.

De referir também, que as operações de tesouraria foram desenvolvidas e movimentadas em contas por entidades e por natureza.




SALDO FINAL DA GERÊNCIA 2023

Da análise global à execução orçamental, baseada na análise dos mapas de controlo orçamental e do mapa de fluxos de caixa deste exercício, conclui-se que a Freguesia de Cardosas obteve uma execução orçamental onde as receitas arrecadadas são superiores às despesas executadas, o que se traduz num aumento do volume monetário para a gerência seguinte comparando com o saldo da gerência anterior.

As receitas correntes são superiores às despesas correntes, conforme o pressuposto no princípio do equilíbrio orçamental.

OPERAÇÕES ORÇAMENTAIS			
	Receitas		Despesas
S.G. Anterior	28 748,70		-
Correntes	79 278,22	>	65 278,12
Capital	16.681,00	>	14 190,92
S.G. Seguinte	-		45 238,88
Total	124 707,92		124 707,92





FREGUESIA DE CARDOSAS

Relatório de Gestão 2023

EVOLUÇÃO DOS SALDOS DAS CONTAS DE GERÊNCIA

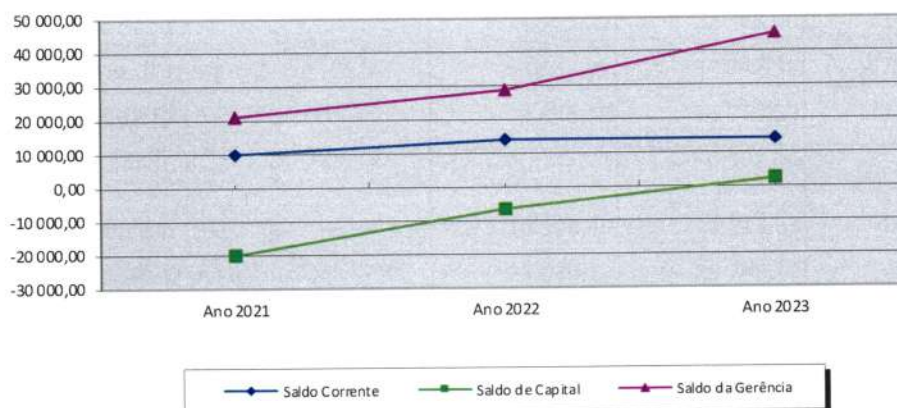
Importa ainda comparar a execução global da gerência do ano económico em causa com a evolução dos saldos orçamentais da gerência desde 2021.

A análise do saldo orçamental de gerência é relevante quando associada à análise evolutiva das despesas e receitas e confrontada com o saldo corrente (receitas correntes – despesas correntes) e o saldo de capital (receitas de capital – despesas de capital).

Resumo das Contas de Gerência de 2021 a 2023

Descrição	Ano 2021	Ano 2022	Ano 2023
A- Saldo da Gerência Inicial	31 335,66	21 030,17	28 748,70
B- Receitas Correntes	58 710,33	75 879,49	79 278,22
C- Receitas de Capital	14 443,00	15 887,00	16 681,00
D- Receitas Totais (B+C)	73 153,33	91 766,49	95 959,22
E- Despesas Correntes	48 871,60	61 799,90	65 278,12
F- Despesas de Capital	34 587,22	22 248,06	14 190,92
G- Despesas Totais (E+F)	83 458,82	84 047,96	79 469,04
H- Saldo Corrente (B-E)	9 838,73	14 079,59	14 000,10
I- Saldo de Capital (C-F)	-20 144,22	-6 361,06	2 490,08
J- Saldo do Exercício (H+I)	-10 305,49	7 718,53	16 490,18
K- Saldo da Gerência (A+J)	21 030,17	28 748,70	45 238,88

Evolução dos saldos orçamentais



**INDICADORES DE GESTÃO ORÇAMENTAL E FINANCEIRA**

Para complementar a análise, apresentam-se vários indicadores de gestão, de forma a possibilitar uma visão objetiva da atividade desenvolvida pela Freguesia de Cardosas durante o ano de 2023.

Os indicadores de gestão revestem-se de uma extrema importância pois constituem um instrumento que permite avaliar a eficiência, economia e eficácia da gestão e definir estratégias de controlo.

Para uma melhor análise da situação financeira, apresentam-se alguns indicadores económicos e financeiros, com a sua análise económica, à data de 31 de dezembro de 2023 que são comparados com os mesmos indicadores dos anos de 2022 e 2021.

GRAU DE COBERTURA GLOBAL DAS DESPESAS				
Designação	2021	2022	2023	Análise económica
Receita Total / Despesa Total	87,65%	109,18%	120,75%	Grau de cobertura das receitas totais sobre as despesas totais.
Receita Corrente / Despesa Corrente	120,13%	122,78%	121,45%	Capacidade das receitas correntes cobrirem as despesas da mesma natureza.
Receita Capital / Despesa Capital	41,76%	71,41%	117,55%	Capacidade das receitas de capital cobrirem as despesas da mesma natureza.
Receitas Próprias / Despesa Total	5,42%	3,68%	4,75%	Grau de cobertura das despesas totais pelas receitas próprias.
Fundo Financ. Freguesias / Despesa Total	28,97%	28,76%	30,42%	Grau de cobertura do fundo de financiamento das freguesias sobre as despesas totais

ESTRUTURA DA RECEITA				
Designação	2021	2022	2023	Análise económica
Receitas Próprias / Receita Total	6,18%	3,37%	3,94%	Peso das receitas próprias no total das receitas arrecadadas
Taxas, Multas e Outras Penalidades / Receitas Correntes	1,88%	0,44%	0,94%	Peso das taxas, multas e outras penalidades arrecadas sobre as receitas correntes cobradas
Fundo Financ. Freguesias / Receita Total	33,05%	26,35%	25,19%	Peso do fundo de financiamento das freguesias na receita total



FREGUESIA DE CARDOSAS

Relatório de Gestão 2023

ESTRUTURA DA DESPESA				
Designação	2021	2022	2023	Análise económica
Despesa de Capital / Despesa Total	70,77%	36,00%	21,74%	Peso da despesa de capital na despesa total
Despesas com o Pessoal / Despesa Total	36,38%	44,95%	50,86%	Peso da despesa com o pessoal na despesa total
Despesas com o Pessoal / Despesa Corrente	62,13%	61,14%	61,92%	Peso da despesa com o pessoal na despesa corrente

ÓRGÃO EXECUTIVO

Em 3 de abril de 2024

Paulo Alexandre dos Santos Costa
Paulo Alexandre dos Santos Costa
Avalia

ÓRGÃO DELIBERATIVO

Em 23 de Abril de 2024

Paulo Alexandre dos Santos Costa
PAULO ALEXANDRE JAVARES RICARDO
Avalia